



ТЕРРИТОРИАЛЬНЫЙ ОРГАН
ФЕДЕРАЛЬНОЙ СЛУЖБЫ
ГОСУДАРСТВЕННОЙ СТАТИСТИКИ
ПО РЕСПУБЛИКЕ МОРДОВИЯ

ОБЪЕМ ПЛАТНЫХ УСЛУГ НАСЕЛЕНИЮ

январь-февраль 2024 года

СОДЕРЖАНИЕ

Объём платных услуг населению и индекс физического объёма в % к соответствующему периоду предыдущего года	3
Структура объема реализации платных услуг населению	4
Распределение объема платных услуг населению по каналам реализации	5
Динамика объема реализации платных услуг населению	6
Индексы физического объема платных услуг населению (в сопоставимых ценах)	7
Основные показатели платных услуг населению (по данным годовой формы 1-услуги)	8
Динамика объема реализации бытовых услуг населению	9
Индексы физического объема бытовых услуг населению (в сопоставимых ценах)	10
Структура бытовых услуг населению	11
Основные показатели бытовых услуг населению (по данным годовой формы 1-услуги)	12

ИНДЕКС ФИЗИЧЕСКОГО ОБЪЁМА

МОРДОВИЯСТАТ

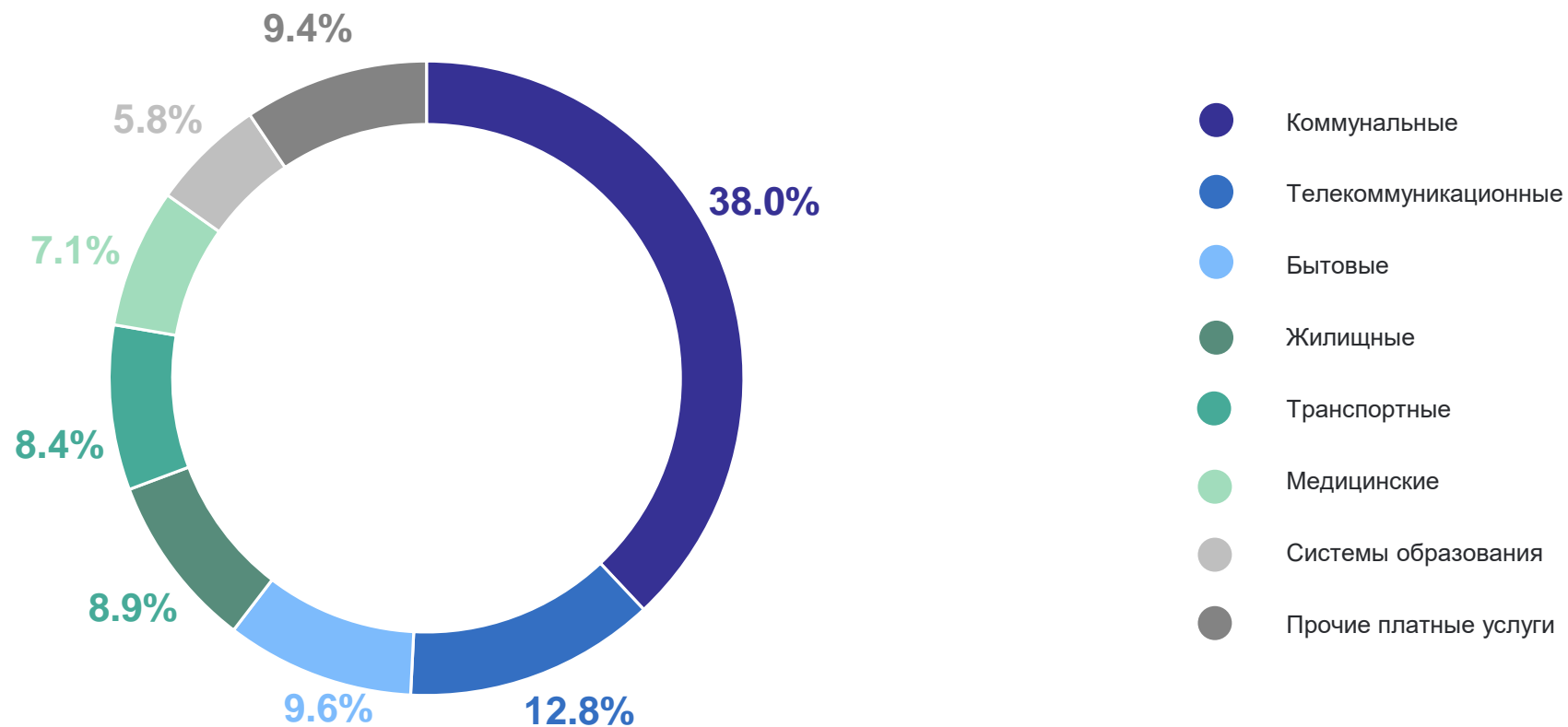
за январь-февраль 2024 года в % к соответствующему периоду предыдущего года

Всего	105,8 ↑	Коммунальные	108,8 ↑	Специализированных коллективных средств размещения	81,9 ↓
Бытовые	112,7 ↑	Учреждений культуры	125,0 ↑	Ветеринарные	99,3 ↓
Транспортные	102,4 ↑	Туристские	90,1 ↓	Юридические	104,5 ↑
Почтовой связи и курьерские	108,3 ↑	Гостиниц и аналогичных средств размещения	98,6 ↓	Системы образования	104,7 ↑
Телекоммуникационные	94,9 ↓	Физической культуры и спорта	93,3 ↓	Предоставляемые гражданам пожилого возраста и инвалидам	111,7 ↑
Жилищные	104,2 ↑	Медицинские	106,7 ↑	Другие услуги	125,3 ↑

● Понижение ● Повышение ● Без изменений

СТРУКТУРА ОБЪЕМА РЕАЛИЗАЦИИ ПЛАТНЫХ УСЛУГ НАСЕЛЕНИЮ

за январь-февраль 2024 года



РАСПРЕДЕЛЕНИЕ ОБЪЕМА ПЛАТНЫХ УСЛУГ НАСЕЛЕНИЮ ПО КАНАЛАМ РЕАЛИЗАЦИИ

за январь-февраль 2024 года



- Предприятия, не относящиеся к субъектам малого предпринимательства
- Субъект малого предпринимательства (юридические лица и индивидуальные предприниматели)
- Самозанятые
- Ненаблюдаемая деятельность (расчет)

ДИНАМИКА ОБЪЕМА РЕАЛИЗАЦИИ ПЛАТНЫХ УСЛУГ НАСЕЛЕНИЮ

МОРДОВИЯСТАТ

февраль 2024 года

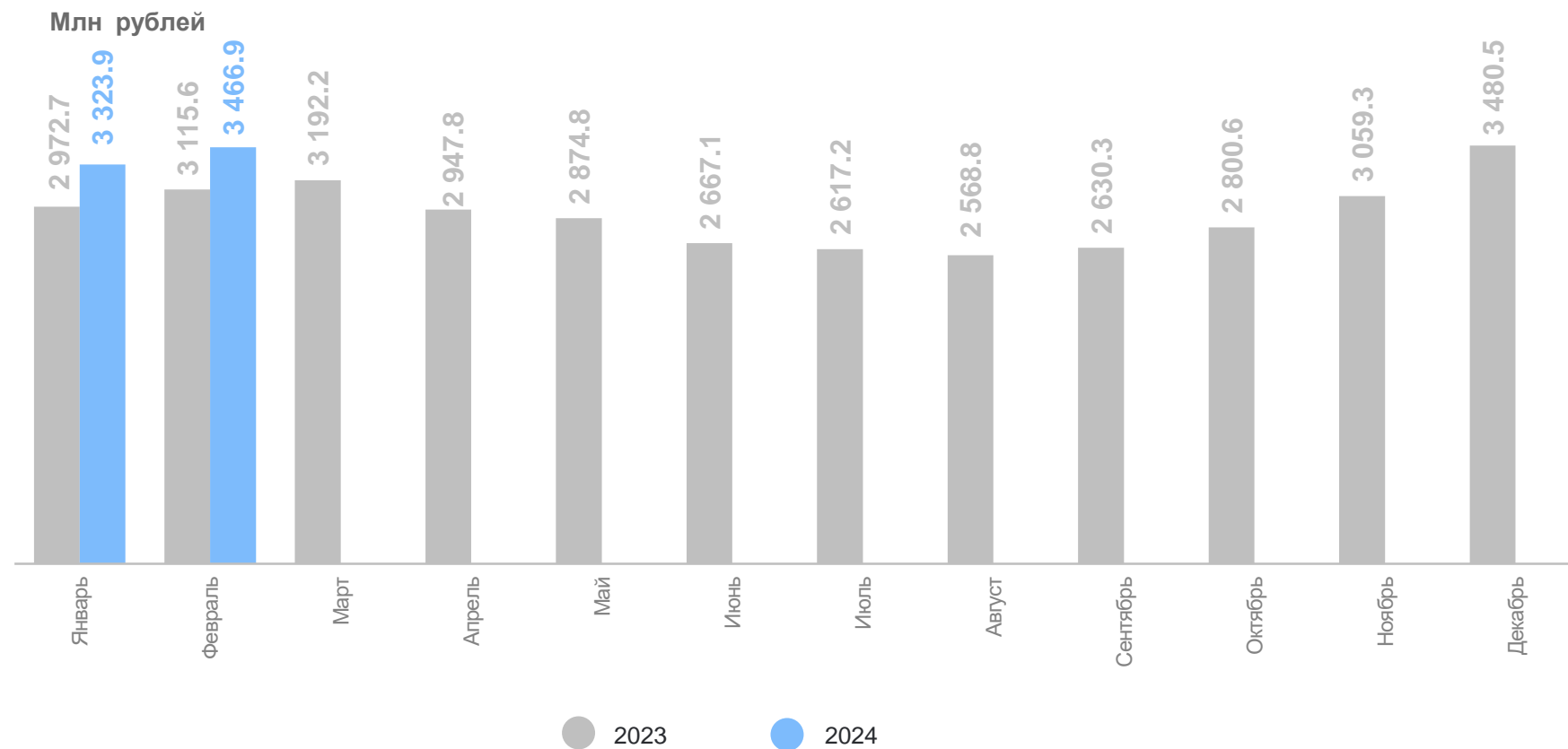
3 466,9

млн рублей

январь – февраль
2024 года

6 790,8

млн рублей



ИНДЕКСЫ ФИЗИЧЕСКОГО ОБЪЕМА ПЛАТНЫХ УСЛУГ НАСЕЛЕНИЮ

В сопоставимых ценах

МОРДОВИЯСТАТ

февраль 2024 года

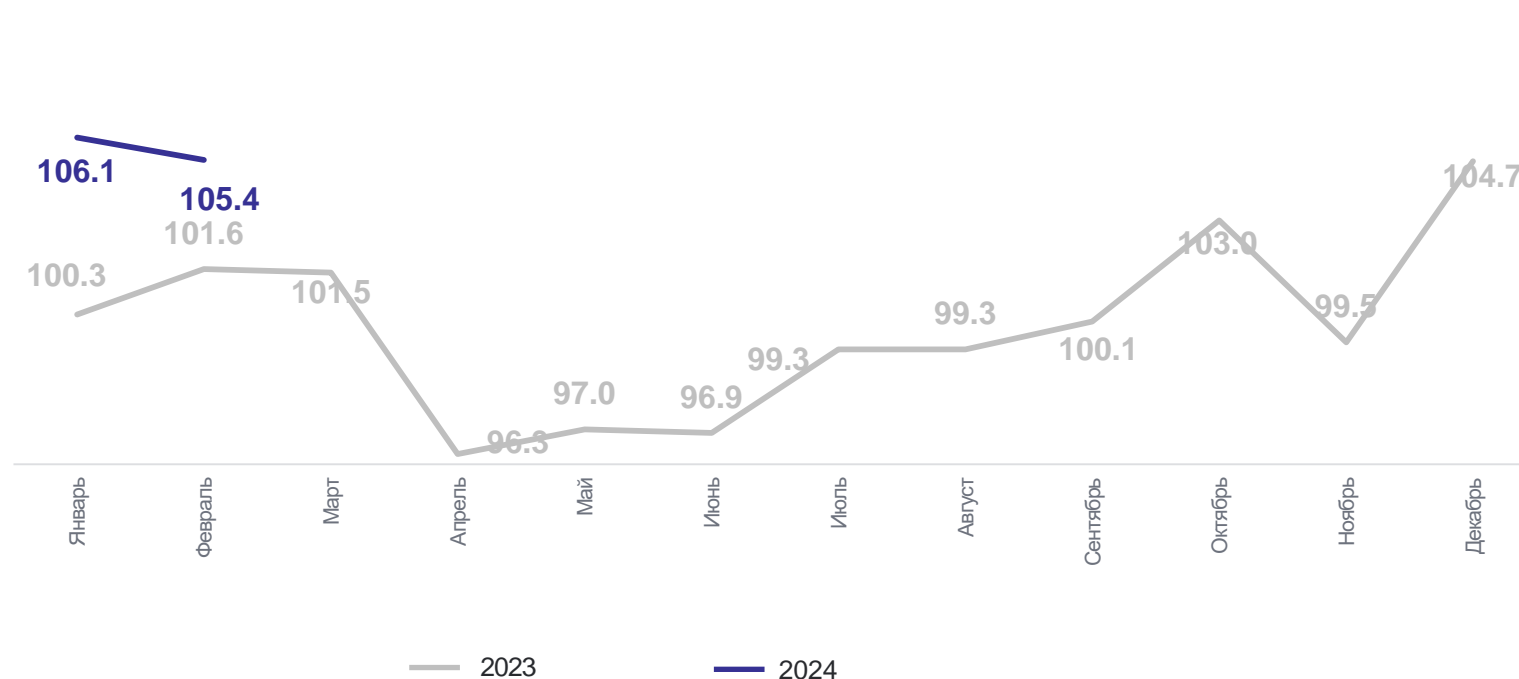
105,4 %

к февралю 2023 года

январь – февраль
2024 года

100,1 %

к январю-февралю 2023 года



ОСНОВНЫЕ ПОКАЗАТЕЛИ ПЛАТНЫХ УСЛУГ НАСЕЛЕНИЮ

по данным годовой формы 1-услуги

МОРДОВИЯСТАТ

Показатель	2018	2019	2020	2021	2022
объем платных услуг населению, млн рублей	26 021	27 173	25 503	29 572	32 023
индексы физического объема платных услуг населению (в сопоставимых ценах), в % к предыдущему году	100,8	99,5	92,2	113,5	101,6
объем платных услуг населению на душу населения, рублей	32 515	34 273	32 506	38 166	41 245
индексы физического объема платных услуг населению по средне-душевому объему (в сопоставимых ценах), в % к предыдущему году	101,6	100,5	93,1	114,9	101,4

ДИНАМИКА ОБЪЕМА РЕАЛИЗАЦИИ БЫТОВЫХ УСЛУГ НАСЕЛЕНИЮ

февраль 2024 года

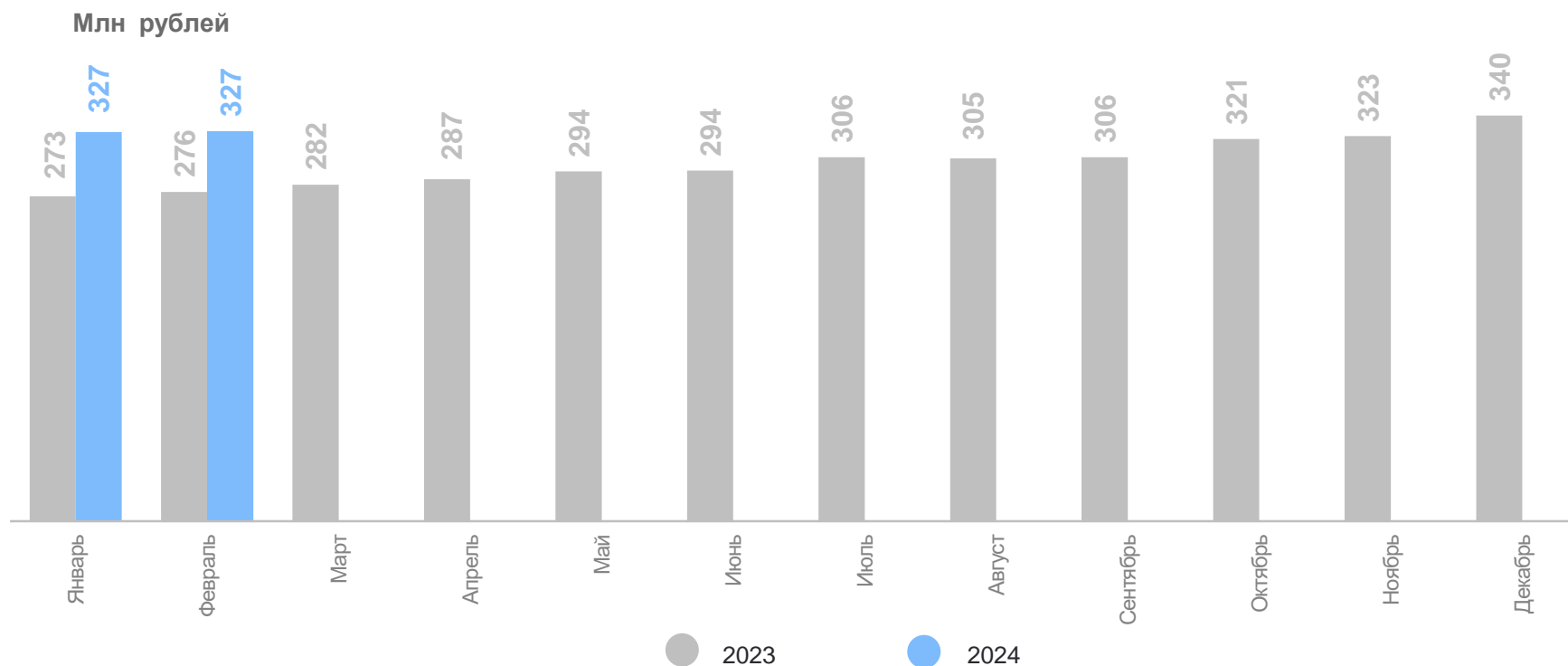
326,6

млн рублей

январь – февраль
2024 года

654,1

млн рублей



ИНДЕКСЫ ФИЗИЧЕСКОГО ОБЪЕМА БЫТОВЫХ УСЛУГ НАСЕЛЕНИЮ

за январь-февраль 2024 года в сопоставимых ценах

МОРДОВИЯСТАТ

февраль 2024 года

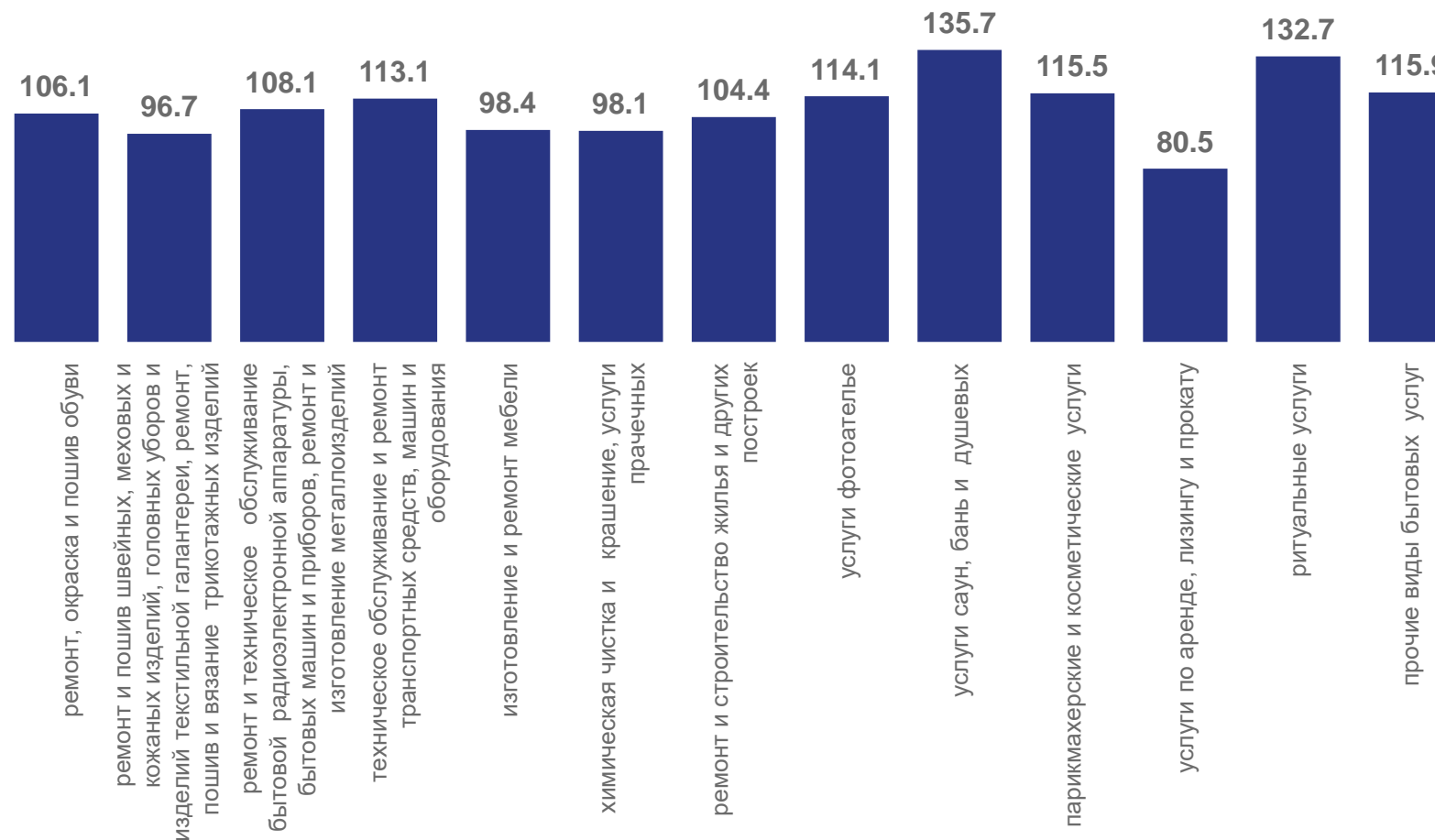
111,1 %

к февралю 2023 года

январь – февраль
2024 года

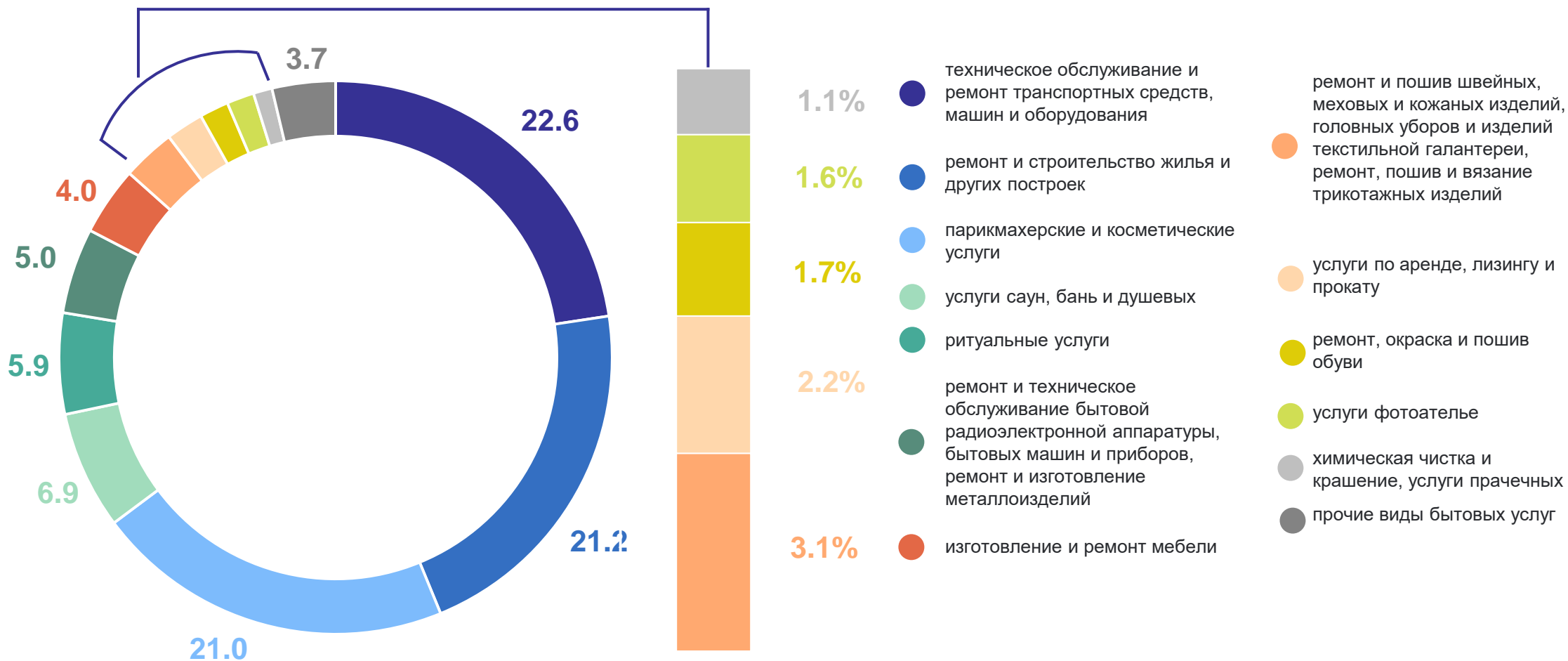
112,7 %

к январю-февралю 2023 года



СТРУКТУРА БЫТОВЫХ УСЛУГ НАСЕЛЕНИЮ

за январь-февраль 2024 года, %



ОСНОВНЫЕ ПОКАЗАТЕЛИ БЫТОВЫХ УСЛУГ НАСЕЛЕНИЮ

по данным годовой формы 1-услуги

МОРДОВИЯСТАТ

Показатель	2018	2019	2020	2021	2022
объем бытовых услуг населению, млн рублей	2 070	2 104	1 837	2 692	3 166
индексы физического объема бытовых услуг населению (в сопоставимых ценах), в % к предыдущему году	98,6	96,9	86,0	137,8	107,7
объем бытовых услуг населению на душу населения, рублей	2 586	2 654	2 341	3 475	4 078
индексы физического объема бытовых услуг населению по средне- душевому объему (в сопоставимых ценах), в % к предыдущему году	99,4	97,9	86,9	139,6	107,4